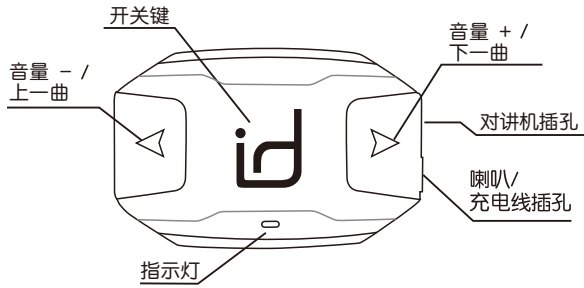
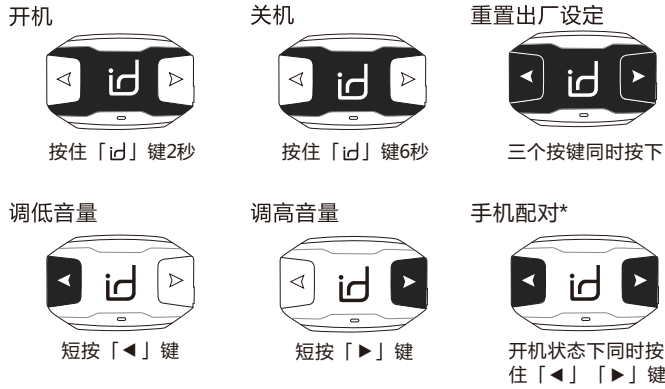


MOTO X1

您的MOTO X1简介

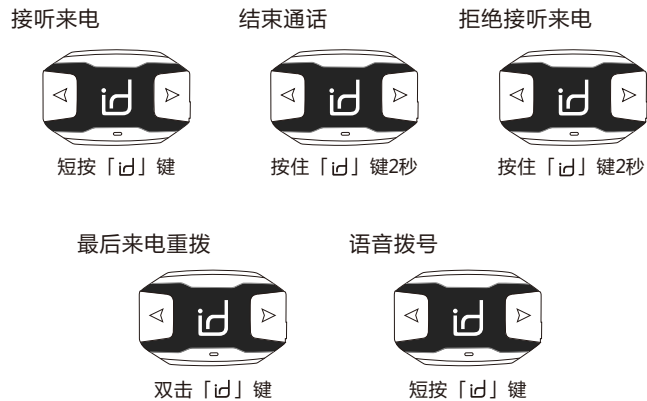


基本功能

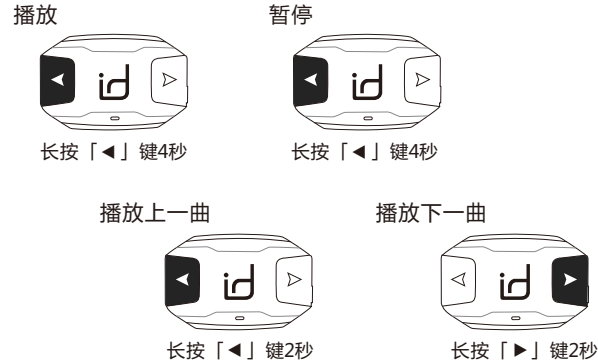


※您的手机可能要求您输入密码，请输入密码“0000”。
 ※大部分手机在完成配对后会自动连接至电话和音乐功能。

通话功能

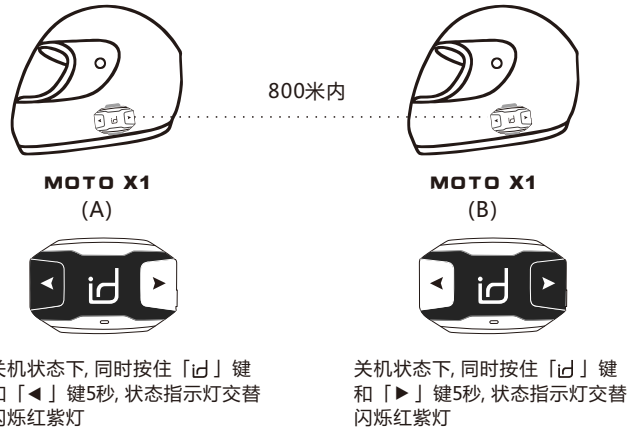


音乐功能

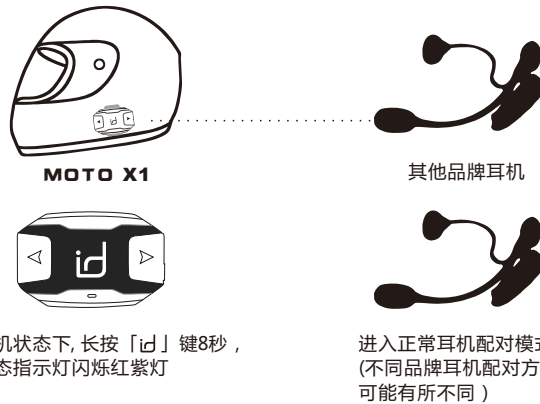


内部通讯功能

与i221 MOTO X1配对

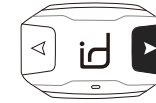


与其他品牌蓝牙耳机配对



启动和关闭内部通讯

启动内部通讯



任意按住一台MOTO X1「>」键2秒，开启内部通讯

关闭内部通讯

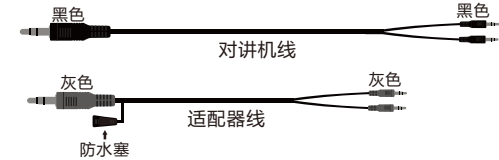


任意按住一台MOTO X1「>」键2秒，关闭内部通讯

※如与其他品牌耳机进行内部通讯，只有MOTO X1能开启和关闭内部通讯功能。
 ※如其他品牌耳机与MOTO X1进行内部通讯时，其他品牌耳机的HFP（手机）通道将会被占用。

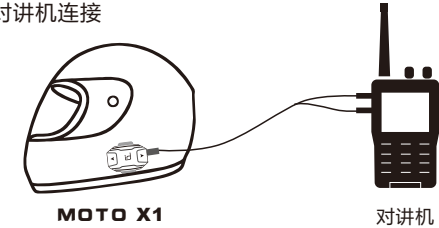
对讲机应用

i221 MOTO X1可直接有线或无线连接对讲机使用



包装中包含黑色插头对讲机线，灰色插头适配器线（配黑色防水塞），请勿混淆使用。

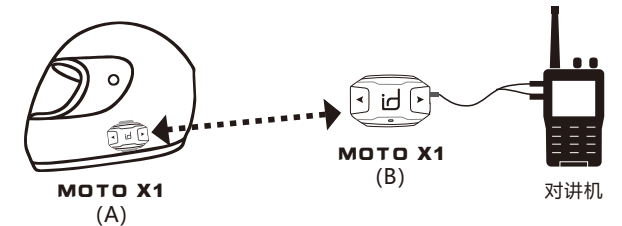
A.有线对讲机连接



MOTO X1用对讲机连接线与对讲机连接即可启动对讲机外挂应用。

※当不连接对讲机使用时，将对讲机连接线拔下，否则MOTO X1将持续耗电。
 ※对讲机应用与内部通讯可以同时存在，即一边进行对讲机应用，一边进行内部通讯。

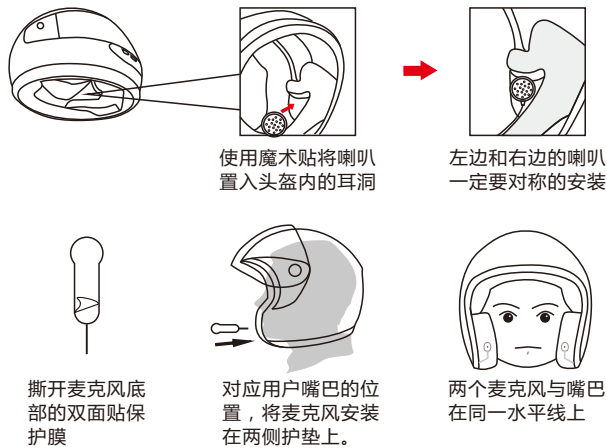
B.无线对讲机连接



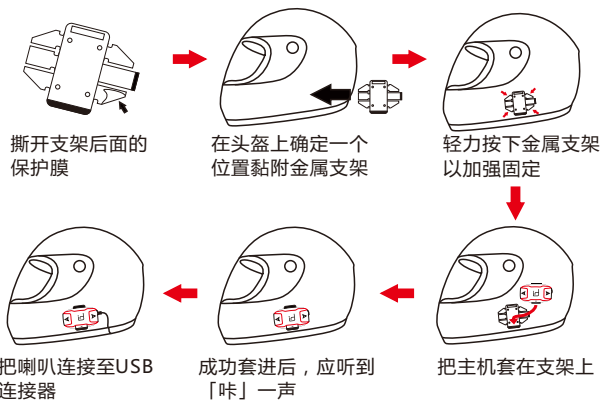
当使用无线对讲机连接，请先将两台MOTO X1 (A & B) 进行内部通讯配对，并启动内部通讯功能，最后将适配器连接线插入MOTO X1 (B)中即可。

※配合不同的连接线，MOTO X1可以同时连接GPS、雷达等音频设备。

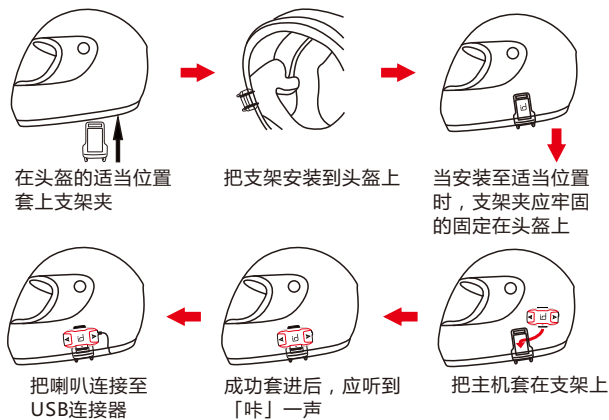
安装麦克风与喇叭



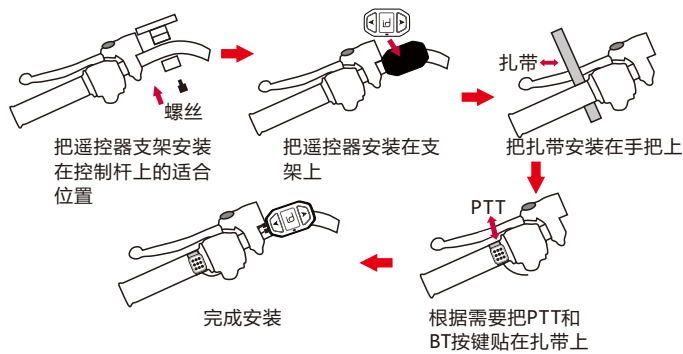
安装金属支架



安装支架夹



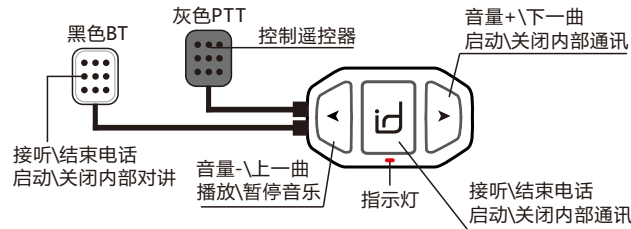
安装遥控器



※ 遥控器可按用户喜好贴在摩托车的其它位置。

遥控器功能

您的遥控器简介



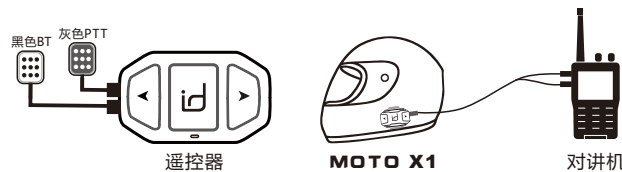
※ 黑色BT线与灰色PTT线可以拔出，两者可以通用。
 ※ 遥控器左上方是PTT插孔，左下方是BT插孔。
 ※ 使用前请将电池内的电池保护标签撕开，让电池正常工作。

遥控器和MOTO X1配对



首先把所有连接到 **MOTO X1** 的连接线拔掉，并把 **MOTO X1** 关机，同时按住遥控器的「▶」和灰色PTT键，接着按住 **MOTO X1** 「id」键启动主机，使主机与遥控器进入对码模式，对码成功后，**MOTO X1** 状态指示灯亮起绿灯3秒。
 完成以上操作，遥控器的按键便与 **MOTO X1** 的按键拥有一样的操作功能。

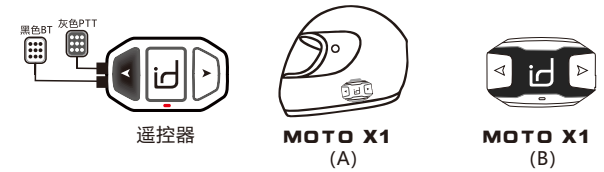
遥控器和有线对讲机连接的应用




遥控器和**MOTO X1**配对完成后，按住遥控器的PTT键便可遥控对讲机的PTT功能。

遥控器和无线对讲机应用

如使用无线对讲机应用，当遥控器与第一台 **MOTO X1** (A) 完成配对后，需再次与第二台 **MOTO X1** (B) 进行配对



首先把所有连接到**MOTO X1**的连接线拔掉，并把**MOTO X1**关机，同时按住遥控器的「◀」和灰色PTT键，接着按住**MOTO X1**(B)「id」键开机，使**MOTO X1**(B)与遥控器进入对码模式，对码成功后，**MOTO X1**(A&B)状态指示灯亮起绿灯3秒。



遥控器和 **MOTO X1** 配对完成后，按住遥控器的PTT键便可遥控对讲机的PTT功能。

MOTO X1简易功能操作表

当前模式	功能	操作方式
常见功能	开机	按住「id」键2秒
	关机	按住「id」键6秒
	手机配对	在开机状态下，同时按住向左和向右键5秒
	调高音量	短按向右键
	调低音量	短按向左键
通话功能	重置出厂设定	如遇无法开关机时，同时按下「id」键，向左和向右键
	接听来电	短按「id」键
	结束通话	按住「id」键2秒
	拒绝接听来电	按住「id」键2秒
	语音拨号	短按「id」键
音乐模式	重拨最后来电	双击BT键
	播放	长按向左键4秒
	暂停	长按向左键4秒
	播放下一曲	按住向右键2秒
	播放上一曲	按住向左键2秒
内部通讯	配对至主机A	关机状态下，同时按住「id」键和向左键5秒
	配对至主机B	关机状态下，同时按住「id」键和向右键5秒
	开启内部通讯	按住向右键2秒，听到哪一声
	关闭内部通讯	按住向右键2秒，听到哪一声
	MOTO X1 配对	关机状态下，按住「id」键8秒
与其他品牌蓝牙耳机配对	其他品牌耳机配对	进入正常耳机配对模式 (不同品牌耳机配对方式可能有所不同)
	开启通话	按住向右键2秒，听到哪一声
	关闭通话	按住向右键2秒，听到哪一声